

AGB GLABBEEK

Grotestraat 33

3380 Glabbeek

0537.864.307

BUDGETWIJZIGING NR.1 2019
(Planningsrapport BP2019-13_1)

Financiële Risico's – AGB Glabbeek

Elke organisatie loopt financiële risico's. Zij houden verband met de wijzigende externe omstandigheden waarop het bestuur geen invloed kan uitoefenen. Hieronder een overzicht van deze risico's met een mogelijke impact.

INFLATIERISICO

Het inflatierisico bestaat erin dat de eigen producten of diensten, ten gevolge van inflatie ontaarden. Binnen het AGB wordt dit risico vermeden door met een vaste winstmarge te werken bij verkoop van roerende goederen. Hierdoor worden verkoopprijzen aangepast i.f.v. aankooprijzen. Indien wordt vastgesteld dat dit risico zich vertaalt naar de verhuurprijzen kunnen deze tarieven ook aangepast worden.

RENTERISICO

Het renterisico bestaat erin dat het bestuur ten gevolge van stijgende rentevoeten een hogere vergoeding moet betalen voor de leningen. De waarschijnlijkheid van dit risico is onbestaand aangezien AGB Glabbeek één lopende lening heeft bij ING bank aan een vaste rentevoet. De leningen bij gemeente Glabbeek zijn renteloze leningen.

LIQUIDITEITSRISICO

Dit bestaat erin dat het AGB, bij tijdelijk gebrek aan liquide middelen, haar verplichten niet zou kunnen nakomen.

De financiële ruimte van het AGB is klein, waardoor een regelmatige evaluatie aan te raden is. Doch is dit risico grotendeels afgedekt door een nauwe samenwerking met het gemeentebestuur. Voor de lening bij ING bank werd reeds door de gemeente een waarborg afgeleverd. Tegenover exploitatie-uitgaven kan het AGB ook rekenen op voldoende inkomsten uit verhuur van patrimonium van grotendeels kredietwaardige huurders.

Ter financiering van de investeringen in uitvoering en in afwachting van het verlijden van de akte tot verkoop van de zorgcampus voegen we in deze budgetwijziging een renteloze lening, éénmalig terug te betalen door het AGB, van 1.350.000 euro toe. Bij het verlijden van deze akte zal het AGB in staat zijn deze lening terug te betalen.

Door deze werkwijze hebben we de renteloze lening die eerder voorzien was en terug betaalbaar op 25 jaar van 675.000 euro kunnen verlagen naar 425.000 euro. Wat de druk op de AFM in het meerjarenplan zal verlagen.


DEBITEURENRISICO

Bestaat erin dat een debiteur niet voldoet aan zijn/haar verplichtingen. Hiervoor werd een invorderingsprocedure opgesteld met als laatste fase de overdracht naar een deurwaarder. We proberen dit op regelmatige basis uit te voeren. De voornaamste debiteurs van huurinkomsten (gemeentebestuur, Politiezone, Stad Leuven,...) zijn ook voldoende kredietwaardig.

BANKENRISICO

Dit risico bestaat erin dat de bank waarbij AGB Glabbeek klant is zodanig in de problemen zou komen, dat het niet meer mogelijk zou zijn over onze gelden te beschikken.

De impact van dergelijk risico is ook eerder laag aangezien er vanuit het AGB weinig gelden voor langere tijd bij banken geparkeerd worden.



Doelstellingnota

Planningsrapport: Budgetwijziging 1 2019(BP2019-13_1)

Referentie planningsrapport: Budget 2019(BP2019-12_0)

Periode: 2019

Laatste dagboeknr: Exploitatie: 1291 Investering: 206 Financiering: 49

AGB Glabbeek (NIS 24137)

Secr.: Kristine Wauters

Grotestraat 33 - 3380 Glabbeek

Fin. beheerder: ---

Overig Beleid

Actieplan: GBB-DC: Gelijkblijvend beleid AGB

		BP2019-12_0	Overdracht	Wijziging	BP2019-13_1
Exploitatie	Uitgave	43.304,13	0,00	2.550,00	45.854,13
	Ontvangst	32.755,00	0,00	-16.025,00	16.730,00
	Saldo	-10.549,13	0,00	-18.575,00	-29.124,13
Financiering	Uitgave	41.157,56	0,00	0,00	41.157,56
	Ontvangst	675.000,00	0,00	1.100.000,00	1.775.000,00
	Saldo	633.842,44	0,00	1.100.000,00	1.733.842,44
Totalen	Uitgave	84.461,69	0,00	2.550,00	87.011,69
	Ontvangst	707.755,00	0,00	1.083.975,00	1.791.730,00
	Saldo	623.293,31	0,00	1.081.425,00	1.704.718,31

Raming	Kasstroom	EIL	BP2019-12_0	Wijziging	BP2019-13_1
Milieubelasting	Uitg.	Exp.	200,00	550,00	750,00
0020-00/6400003/EVA/DC/0/IE-GEEN/U					
Motivering: heffing waterverontreiniging 2018 VMM					
Recuperaties van kosten	Ontv.	Exp.	0,00	-525,00	-525,00
0030-00/7450000/EVA/DC/0/IE-GEEN/O					
Motivering: kwijtschelding maningskosten					
Overige leningen	Ontv.	Fin.	675.000,00	1.100.000,00	1.775.000,00
0040-00/1749000/EVA/DC/410/IE-GEEN/O					
Motivering: renteloze lening investeringen domein de Vaint (425.000 op 25j, 1.350.000 eenmalig in 2020)					
Andere erelonen en vergoedingen voor prestaties van derden	Uitg.	Exp.	4.000,00	2.000,00	6.000,00
0190-00/6139999/EVA/DC/0/IE-GEEN/U					
Motivering: loonberekeningen en kosten revisor en boekhouder					
Opbrengsten uit bar/cafetaria	Ontv.	Exp.	18.000,00	-9.000,00	9.000,00
0709-01/7005002/EVA/DC/0/IE-GEEN/O					
Motivering: opening evenementenhal voorzien september i.p.v. april 2019					
Opbrengsten uit verhuur zalen en lokalen	Ontv.	Exp.	13.500,00	-6.500,00	7.000,00
0709-01/7050001/EVA/DC/0/IE-GEEN/O					
Motivering: opening evenementenhal voorzien september i.p.v. april 2019					

Beleidsdoelstelling: BD-1: Het AGB exploiteert de haar toegewezen gebouwen.

Het AGB exploiteert de gebouwen die haar volgens de beheersovereenkomst met de gemeente zijn toegewezen.

Actieplan: AP-1: Het AGB zorgt voor het onderhoud van de gebouwen.

Het AGB zorgt voor het onderhoud van de gebouwen die haar volgens de beheersovereenkomst met de gemeente zijn

toegewezen.

		BP2019-12_0	Overdracht	Wijziging	BP2019-13_1
Exploitatie	Uitgave	70.390,00	0,00	1.132,32	71.522,32
	Saldo	-70.390,00	0,00	-1.132,32	-71.522,32
Investerings	Uitgave	675.000,00	2.052.283,65	-119.133,37	2.608.150,28
	Ontvangst	120.000,00	1.350.000,00	-1.350.000,00	120.000,00
	Saldo	-555.000,00	-702.283,65	-1.230.866,63	-2.488.150,28
Totalen	Uitgave	745.390,00	2.052.283,65	-118.001,05	2.679.672,60
	Ontvangst	120.000,00	1.350.000,00	-1.350.000,00	120.000,00
	Saldo	-625.390,00	-702.283,65	-1.231.998,95	-2.559.672,60

Actie: ACT-4: Het AGB zorgt voor het onderhoud van de gebouwen.

Het AGB zorgt voor het onderhoud van de gebouwen.

Raming	Kasstroom	EIL	BP2019-12_0	Wijziging	BP2019-13_1
Gebouwen - industriële en exploitatiegebouwen - gemeenschapsgoederen 0119-00/2210300/EVA/DC/0/IE-1/U	Uitg.	Inv.	0,00	217,80	217,80
Gebouwen - overige MVA 0119-00/2610000/EVA/DC/0/IE-1/U Motivering: buitenomgeving domein de Vaint wordt verschoven naar 2020	Uitg.	Inv.	605.000,00	430.000,00	1.035.000,00
Gebouwen - overige MVA 0119-00/2610000/EVA/DC/600/IE-1/O Motivering: verkoop grond zorgcampus te voorzien in 2020	Ontv.	Inv.	0,00	0,00	0,00
Installaties, machines en uitrusting - gemeenschapsgoederen 0709-00/2300000/EVA/DC/0/IE-2/U Motivering: vervangen gordijnen 'De Roos'	Uitg.	Inv.	8.000,00	27.674,30	35.674,30
Brandverzekering 0709-00/6120100/EVA/DC/0/IE-GEEN/U Motivering: cfr. ontvangen factuur patrimoniumpolis De Roos	Uitg.	Exp.	1.400,00	50,00	1.450,00
Gebouwen - overige MVA - Activa in aanbouw 0709-01/2610007/EVA/DC/0/IE-1/U Motivering: aanpassing krediet bouw evenementenhal	Uitg.	Inv.	25.000,00	1.465.000,00	1.490.000,00
Benodigdheden voor gebouwen 0709-01/6103001/EVA/DC/0/IE-GEEN/U Motivering: opening evenementenhal in september i.p.v. april 2019	Uitg.	Exp.	2.500,00	-1.250,00	1.250,00
Prestaties van derden voor onderhoud en herstelling gebouwen 0709-01/6103010/EVA/DC/0/IE-GEEN/U Motivering: opening evenementenhal in september i.p.v. april 2019	Uitg.	Exp.	2.500,00	-1.250,00	1.250,00
Elektriciteit 0709-01/6110000/EVA/DC/0/IE-GEEN/U Motivering: opening evenementenhal in september i.p.v. april 2019	Uitg.	Exp.	3.000,00	-1.500,00	1.500,00
Gas 0709-01/6111000/EVA/DC/0/IE-GEEN/U Motivering: opening evenementenhal in september i.p.v. april 2019	Uitg.	Exp.	5.000,00	-2.500,00	2.500,00
Water 0709-01/6113000/EVA/DC/0/IE-GEEN/U Motivering: opening evenementenhal in september i.p.v. april 2019	Uitg.	Exp.	1.000,00	-500,00	500,00
Brandverzekering 0709-02/6120100/EVA/DC/0/IE-GEEN/U Motivering: Brandverzekering PC Kapellen	Uitg.	Exp.	750,00	500,00	1.250,00
Erelonen en vergoedingen notarissen, deurwaarders, advocaten 0709-02/6131001/EVA/DC/0/IE-GEEN/U	Uitg.	Exp.	0,00	5.582,32	5.582,32

Motivering: notariskosten erfpacht PC Kapellen					
Gebouwen - sportgebouwen - gemeenschapsgoederen	Uitg.	Inv.	4.000,00	10.258,18	14.258,18
0740-00/2210400/EVA/DC/0/IE-1/U					
Motivering: aanpassing toiletruimte sporthal					
Prestaties van derden voor onderhoud en herstelling gebouwen	Uitg.	Exp.	1.250,00	1.500,00	2.750,00
0740-00/6103010/EVA/DC/0/IE-GEEN/U					
Motivering: herstel nooduitgang en ruit sporthal na inbraak					
Stookolie	Uitg.	Exp.	5.000,00	500,00	5.500,00
0740-00/6112000/EVA/DC/0/IE-GEEN/U					
Motivering: aanpassing n.a.v. de huidige stookolieprijzen					

Actieplan: AP-2: Het AGB verhuurt de gebouwen.

Het AGB verhuurt de gebouwen die haar volgens de beheersovereenkomst met de gemeente zijn toegewezen.

		BP2019-12_0	Overdracht	Wijziging	BP2019-13_1
Exploitatie	Uitgave	48.700,00	0,00	-8.000,00	40.700,00
	Ontvangst	174.193,00	0,00	9.000,00	183.193,00
	Saldo	125.493,00	0,00	17.000,00	142.493,00

Actie: ACT-1: Het AGB int de verschuldigde verhuur.

Het AGB int de verschuldigde verhuur.

Raming	Kasstroom	EIL	BP2019-12_0	Wijziging	BP2019-13_1
Opbrengsten uit verhuur zalen en lokalen	Ontv.	Exp.	76.000,00	12.000,00	88.000,00
0119-00/7050001/EVA/DC/0/IE-GEEN/O					
Motivering: huur bijkomende loods door gemeente					
Andere huuropbrengsten	Ontv.	Exp.	3.000,00	-3.000,00	0,00
0119-00/7050999/EVA/DC/0/IE-GEEN/O					
Motivering: geen verhuur daken voor zonnepanelen					


Actie: ACT-2: Het AGB stelt dranken ter beschikking van de gebruikers.

Het AGB stelt dranken ter beschikking van de gebruikers.

Raming	Kasstroom	EIL	BP2019-12_0	Wijziging	BP2019-13_1
Aankopen van roerende goederen bestemd voor verkoop	Uitg.	Exp.	16.200,00	-8.000,00	8.200,00
0709-01/6040000/EVA/DC/0/IE-GEEN/U					
Motivering: opening evenementenhal in september i.p.v. april 2019					

Inhoudstafel

Overig Beleid	1
GBB-DC: Gelijkblijvend beleid AGB	1
BD-1: Het AGB exploiteert de haar toegewezen gebouwen.	1
AP-1: Het AGB zorgt voor het onderhoud van de gebouwen.	1
ACT-4: Het AGB zorgt voor het onderhoud van de gebouwen.	2
AP-2: Het AGB verhuurt de gebouwen.	3
ACT-1: Het AGB int de verschuldigde verhuur.	3
ACT-2: Het AGB stelt dranken ter beschikking van de gebruikers.	3



Doelstellingenbudget (B1W)

Planningsrapport: Budgetwijziging 1 2019(BP2019-13_1)

Periode: 2019

Referentie planningsrapport: Budget 2019(BP2019-12_0)

Laatste dagboeknr: Exploitatie: 1291 Investering: 206 Financiering: 49


AGB Glabbeek (NIS 24137)

Secr.: Kristine Wauters

Grotestraat 33 - 3380 Glabbeek

Fin. beheerder: ---

	Uitgaven			Ontvangsten			Saldo		
	BP2019-12_0	Wijziging	BP2019-13_1	BP2019-12_0	Wijziging	BP2019-13_1	BP2019-12_0	Wijziging	BP2019-13_1
00: Algemene financiering	53.606,69	550,00	54.156,69	675.000,00	1.099.475,00	1.774.475,00	621.393,31	1.098.925,00	1.720.318,31
Overig beleid	53.606,69	550,00	54.156,69	675.000,00	1.099.475,00	1.774.475,00	621.393,31	1.098.925,00	1.720.318,31
Exploitatie	12.449,13	550,00	12.999,13	0,00	-525,00	-525,00	-12.449,13	-1.075,00	-13.524,13
Financiering	41.157,56	0,00	41.157,56	675.000,00	1.100.000,00	1.775.000,00	633.842,44	1.100.000,00	1.733.842,44
01: Het AGB exploiteert de haar toegewezen gebouwen.	824.945,00	1.928.282,60	2.753.227,60	326.948,00	-6.500,00	320.448,00	-497.997,00	-1.934.782,60	-2.432.779,60
Overig beleid	824.945,00	1.928.282,60	2.753.227,60	326.948,00	-6.500,00	320.448,00	-497.997,00	-1.934.782,60	-2.432.779,60
Exploitatie	149.945,00	-4.867,68	145.077,32	206.948,00	-6.500,00	200.448,00	57.003,00	-1.632,32	55.370,68
Investeringen	675.000,00	1.933.150,28	2.608.150,28	120.000,00	0,00	120.000,00	-555.000,00	-1.933.150,28	-2.488.150,28
Totalen	878.551,69	1.928.832,60	2.807.384,29	1.001.948,00	1.092.975,00	2.094.923,00	123.396,31	-835.857,60	-712.461,29
Exploitatie	162.394,13	-4.317,68	158.076,45	206.948,00	-7.025,00	199.923,00	44.553,87	-2.707,32	41.846,55
Investeringen	675.000,00	1.933.150,28	2.608.150,28	120.000,00	0,00	120.000,00	-555.000,00	-1.933.150,28	-2.488.150,28
Financiering	41.157,56	0,00	41.157,56	675.000,00	1.100.000,00	1.775.000,00	633.842,44	1.100.000,00	1.733.842,44



Financiële Toestand

Planningsrapport: Budgetwijziging 1 2019(BP2019-13_1)

Referentie planningsrapport: Meerjarenplanaanpassing 10 2014 - 2020 (BP2014_2020-10)

Periode: 2019

Laatste dagboeknr: Exploitatie: 1291 Investering: 206 Financiering: 49

AGB Glabbeek (NIS 24137)


Secr.: Kristine Wauters

Grotestraat 33 - 3380 Glabbeek

Fin. beheerder: ---

Resultaat op kasbasis	Meerjarenplana aanpassing 10 2014 - 2020	Budgetwijziging 1 2019	Vershil
I. Exploitantiebudget (B-A)	69.645,82	41.846,55	27.799,27
A. Uitgaven	108.532,18	158.076,45	-49.544,27
B. Ontvangsten	178.178,00	199.923,00	-21.745,00
1a. Belastingen en boetes	0,00	0,00	0,00
1b. Algemene werkingsbijdrage van andere lokale overheden	0,00	0,00	0,00
1c. Tussenkoms door derden in het tekort van het boekjaar	0,00	0,00	0,00
2. Overige	178.178,00	199.923,00	-21.745,00
II. Investeringsbudget (B-A)	-4.884.321,51	-2.488.150,28	-2.396.171,23
A. Uitgaven	6.184.321,51	2.608.150,28	3.576.171,23
B. Ontvangsten	1.300.000,00	120.000,00	1.180.000,00
III. Andere (B-A)	4.082.255,49	1.733.842,44	2.348.413,05
A. Uitgaven	-4.036.255,49	41.157,56	-4.077.413,05
1. Aflossing financiële schulden	38.744,51	41.157,56	-2.413,05
a. Periodieke aflossingen	38.744,51	41.157,56	-2.413,05
b. Niet-periodieke aflossingen	0,00	0,00	0,00
2. Toegestane leningen	0,00	0,00	0,00
3. Overige transacties	-4.075.000,00	0,00	-4.075.000,00
a. Terugbetaling van borgtochten ontvangen in contanten	-4.075.000,00	0,00	-4.075.000,00
b. Vorderingen op lange termijn die binnen het jaar vervallen	0,00	0,00	0,00
B. Ontvangsten	46.000,00	1.775.000,00	-1.729.000,00
1. Op te nemen leningen en leasings	46.000,00	1.775.000,00	-1.729.000,00
2. Terugvordering van aflossing van financiële schulden	0,00	0,00	0,00
a. Periodieke terugvorderingen	0,00	0,00	0,00
b. Niet-periodieke terugvorderingen	0,00	0,00	0,00
3. Overige transacties	0,00	0,00	0,00
a. Borgtochten ontvangen in contanten	0,00	0,00	0,00
b. Vorderingen op lange termijn die binnen het jaar vervallen	0,00	0,00	0,00
c. Schenkingen, andere dan opgenomen onder deel I en II	0,00	0,00	0,00
IV. Budgettaire resultaat boekjaar (I+II+III)	-732.420,20	-712.461,29	-19.958,91
V. Gecumuleerde budgettaire resultaat vorig boekjaar	856.926,95	752.673,96	104.252,99
VI. Gecumuleerde budgettaire resultaat (IV+V)	124.506,75	40.212,67	84.294,08
VII. Bestemde gelden (toestand op 31 december)	0,00	0,00	0,00
A. Bestemde gelden voor de exploitatie	0,00	0,00	0,00
B. Bestemde gelden voor investeringen	0,00	0,00	0,00
C. Bestemde gelden voor andere verrichtingen	0,00	0,00	0,00
VIII. Resultaat op kasbasis (VI-VII)	124.506,75	40.212,67	84.294,08

Autofinancieringsmarge	Meerjarenplana aanpassing 10 2014 - 2020	Budgetwijziging 1 2019	Vershil
I. Financieel draagvlak (A-B)	82.418,00	54.045,68	28.372,32
A. Exploitatieontvangsten	178.178,00	199.923,00	-21.745,00
B. Exploitatie-uitgaven exclusief de nettokosten van schulden (1-2)	95.760,00	145.877,32	-50.117,32
1. Exploitatie-uitgaven	108.532,18	158.076,45	-49.544,27
2. Nettokosten van schulden	12.772,18	12.199,13	573,05
II. Netto periodieke leningsuitgaven (A+B)	51.516,69	53.356,69	-1.840,00
A. Netto-aflossingen van schulden	38.744,51	41.157,56	-2.413,05
B. Nettokosten van schulden	12.772,18	12.199,13	573,05
III. Autofinancieringsmarge (I-II)	30.901,31	688,99	30.212,32



Daad van beschikking

Planningsrapport: Budgetwijziging 1 2019(BP2019-13_1)

Periode: 2019


Laatste dagboeknr: Exploitatie: 1291 Investering: 206 Financiering: 49

AGB Glabbeek (NIS 24137)

Secr.: Kristine Wauters

Grotestraat 33 - 3380 Glabbeek

Fin. beheerder: ---



Lijst van gedelegeerde overheidsopdrachten

Planningsrapport: Budgetwijziging 1 2019(BP2019-13_1)

Periode: 2019


Laatste dagboeknr: Exploitatie: 1291 Investering: 206 Financiering: 49

AGB Glabbeek (NIS 24137)

Secr.: Kristine Wauters

Grotestraat 33 - 3380 Glabbeek

Fin. beheerder: ---



Lijst van nominatieve subsidies

Planningsrapport: Budgetwijziging 1 2019(BP2019-13_1)

Periode: 2019


Laatste dagboeknr: Exploitatie: 1291 Investering: 206 Financiering: 49

AGB Glabbeek (NIS 24137)

Secr.: Kristine Wauters

Grotestraat 33 - 3380 Glabbeek

Fin. beheerder: ---



Wijziging van het exploitatiebudget (BW1)

Planningsrapport: Budgetwijziging 1 2019(BP2019-13_1)

Periode: 2019

Referentie planningsrapport: Budget 2019(BP2019-12_0)

Laatste dagboeknr: Exploitatie: 1291 Investering: 206 Financiering: 49


AGB Glabbeek (NIS 24137)

Grotestraat 33 - 3380 Glabbeek

Secr.: Kristine Wauters

Fin. beheerder: ---

	Uitgaven			Ontvangsten			Nieuw saldo
	BP2019-12_0	Wijziging	BP2019-13_1	BP2019-12_0	Wijziging	BP2019-13_1	
00: Algemene financiering	12.449,13	550,00	12.999,13	0,00	-525,00	-525,00	-13.524,13
01: Het AGB exploiteert de haar toegewezen gebouwen.	149.945,00	-4.867,68	145.077,32	206.948,00	-6.500,00	200.448,00	55.370,68
Totalen	162.394,13	-4.317,68	158.076,45	206.948,00	-7.025,00	199.923,00	41.846,55



Wijziging van een investeringsenveloppe (BW2)

Planningsrapport: Budgetwijziging 1 2019(BP2019-13_1)

Periode: Vanaf 2019

Referentie planningsrapport: Budget 2019(BP2019-12_0)

Laatste dagboeknr: Exploitatie: 1291 Investering: 206 Financiering: 49

AGB Glabbeek (NIS 24137)

Secr.: Kristine Wauters

Grotestraat 33 - 3380 Glabbeek

Fin. beheerder: ---

IE-1 Patrimonium

Deel 1: UITGAVEN	Verbinteniskredieten			Transactiekredieten		
	Vorig krediet	Wijziging	Nieuw krediet	2014	2015	2016
II. Investerings in materiële vaste activa	7.038.105,42	-4.194.133,37	2.843.972,05	0,00	13.040,18	65.714,21
A. Gemeenschapsgoederen en bedrijfsmatige materiële vaste activa	93.874,40	0,00	93.874,40	0,00	0,00	0,00
1. Terreinen en gebouwen	60.847,40	0,00	60.847,40	0,00	0,00	0,00
3. Roerende goederen	33.000,00	0,00	33.000,00	0,00	0,00	0,00
4. Leasing en soortgelijke rechten	27,00	0,00	27,00	0,00	0,00	0,00
B. Overige materiële vaste activa	6.944.231,02	-4.194.133,37	2.750.097,65	0,00	13.040,18	65.714,21
1. Onroerende goederen	6.944.231,02	-4.194.133,37	2.750.097,65	0,00	13.040,18	65.714,21
V. TOTAAL UITGAVEN	7.038.105,42	-4.194.133,37	2.843.972,05	0,00	13.040,18	65.714,21

Deel 1: UITGAVEN	Transactiekredieten		
	2017	2018	2019
II. Investerings in materiële vaste activa	14.119,29	178.622,39	2.572.475,98
A. Gemeenschapsgoederen en bedrijfsmatige materiële vaste activa	27,00	46.371,42	47.475,98
1. Terreinen en gebouwen	0,00	46.371,42	14.475,98
3. Roerende goederen	0,00	0,00	33.000,00
4. Leasing en soortgelijke rechten	27,00	0,00	0,00
B. Overige materiële vaste activa	14.092,29	132.250,97	2.525.000,00
1. Onroerende goederen	14.092,29	132.250,97	2.525.000,00
V. TOTAAL UITGAVEN	14.119,29	178.622,39	2.572.475,98

Deel 2: ONTVANGSTEN	Verbinteniskredieten			Transactiekredieten		
	Vorig krediet	Wijziging	Nieuw krediet	2014	2015	2016
II. Verkoop van materiële vaste activa	1.470.000,00	-1.350.000,00	120.000,00	0,00	0,00	0,00
B. Overige materiële vaste activa	1.470.000,00	-1.350.000,00	120.000,00	0,00	0,00	0,00
1. Onroerende goederen	1.470.000,00	-1.350.000,00	120.000,00	0,00	0,00	0,00
IV. Investeringsubsidies en -schenkingen	72.000,00	0,00	72.000,00	52.000,00	20.000,00	0,00

Deel 2: ONTVANGSTEN	Verbintenis kredieten			Transactiekredieten		
	Vorig krediet	Wijziging	Nieuw krediet	2014	2015	2016
V. TOTAAL ONTVANGSTEN	1.542.000,00	-1.350.000,00	192.000,00	52.000,00	20.000,00	0,00

Deel 2: ONTVANGSTEN	Transactiekredieten		
	2017	2018	2019
II. Verkoop van materiële vaste activa	0,00	0,00	120.000,00
B. Overige materiële vaste activa	0,00	0,00	120.000,00
1. Onroerende goederen	0,00	0,00	120.000,00
IV. Investeringsubsidies en -schenkingen	0,00	0,00	0,00
V. TOTAAL ONTVANGSTEN	0,00	0,00	120.000,00


IE-2 uitrusting

Deel 1: UITGAVEN	Verbintenis kredieten			Transactiekredieten		
	Vorig krediet	Wijziging	Nieuw krediet	2016	2017	2018
II. Investerings in materiële vaste activa	41.762,99	0,00	41.762,99	4.503,40	1.585,29	0,00
A. Gemeenschapsgoederen en bedrijfsmatige materiële vaste activa	41.762,99	0,00	41.762,99	4.503,40	1.585,29	0,00
3. Roerende goederen	41.762,99	0,00	41.762,99	4.503,40	1.585,29	0,00
V. TOTAAL UITGAVEN	41.762,99	0,00	41.762,99	4.503,40	1.585,29	0,00

Deel 1: UITGAVEN	Transactiekrediet en
	2019
II. Investerings in materiële vaste activa	35.674,30
A. Gemeenschapsgoederen en bedrijfsmatige materiële vaste activa	35.674,30
3. Roerende goederen	35.674,30
V. TOTAAL UITGAVEN	35.674,30

Deel 2: ONTVANGSTEN	Verbintenis kredieten			Transactiekredieten		
	Vorig krediet	Wijziging	Nieuw krediet	2016	2017	2018
IV. Investeringsubsidies en -schenkingen	-65.046,49	0,00	-65.046,49	0,00	-65.046,49	0,00
V. TOTAAL ONTVANGSTEN	-65.046,49	0,00	-65.046,49	0,00	-65.046,49	0,00

Deel 2: ONTVANGSTEN	Transactiekrediet en
	2019
IV. Investeringsubsidies en -schenkingen	0,00
V. TOTAAL ONTVANGSTEN	0,00



Wijziging van de transactiekredieten voor investeringsverrichtingen (BW3)

Planningsrapport: Budgetwijziging 1 2019(BP2019-13_1)

Periode: 2019

Referentie planningsrapport: Budget 2019(BP2019-12_0)

Laatste dagboeknrs: Exploitatie: 1291 Investering: 206 Financiering: 49


AGB Glabbeek (NIS 24137)

Secr.: Kristine Wauters

Grotestraat 33 - 3380 Glabbeek

Fin. beheerder: ---

	Uitgave				Ontvangst				Nieuw saldo
	Vorig krediet	Overdracht van vorig boekjaar	Budget-wijziging	Nieuw krediet	Vorig krediet	Overdracht van vorig boekjaar	Budget-wijziging	Nieuw krediet	
01 Het AGB exploiteert de haar toegewezen gebouwen.	675.000,00	2.052.283,65	-119.133,37	2.608.150,28	120.000,00	1.350.000,00	-1.350.000,00	120.000,00	-2.488.150,28
Totalen	675.000,00	2.052.283,65	-119.133,37	2.608.150,28	120.000,00	1.350.000,00	-1.350.000,00	120.000,00	-2.488.150,28



Liquiditeitenbudget wijziging (BW4)

Planningsrapport: Budgetwijziging 1 2019(BP2019-13_1)

Referentie planningsrapport: Budget 2019(BP2019-12_0)

Periode: 2019

Laatste dagboeknr: Exploitatie: 1291 Investering: 206 Financiering: 49


AGB Glabbeek (NIS 24137)

Secr.: Kristine Wauters

Grotestraat 33 - 3380 Glabbeek

Fin. beheerder: ---

Resultaat op kasbasis	Vorig bedrag/ krediet	Wijziging	Nieuw bedrag/ krediet
I. Exploitantiebudget (B-A)	44.553,87	-2.707,32	41.846,55
A. Uitgaven	162.394,13	-4.317,68	158.076,45
B. Ontvangsten	206.948,00	-7.025,00	199.923,00
1a. Belastingen en boetes	0,00	0,00	0,00
1b. Algemene werkingsbijdrage van andere lokale overheden	0,00	0,00	0,00
1c. Tussenkoms door derden in het tekort van het boekjaar	0,00	0,00	0,00
2. Overige	206.948,00	-7.025,00	199.923,00
II. Investeringsbudget (B-A)	-555.000,00	-1.933.150,28	-2.488.150,28
A. Uitgaven	675.000,00	1.933.150,28	2.608.150,28
B. Ontvangsten	120.000,00	0,00	120.000,00
III. Andere (B-A)	633.842,44	1.100.000,00	1.733.842,44
A. Uitgaven	41.157,56	0,00	41.157,56
1. Aflossing financiële schulden	41.157,56	0,00	41.157,56
a. Periodieke aflossingen	41.157,56	0,00	41.157,56
b. Niet-periodieke aflossingen	0,00	0,00	0,00
2. Toegestane leningen	0,00	0,00	0,00
3. Overige transacties	0,00	0,00	0,00
B. Ontvangsten	675.000,00	1.100.000,00	1.775.000,00
1. Op te nemen leningen en leasings	675.000,00	1.100.000,00	1.775.000,00
2. Terugvordering van aflossing van financiële schulden	0,00	0,00	0,00
a. Periodieke terugvorderingen	0,00	0,00	0,00
b. Niet-periodieke terugvorderingen	0,00	0,00	0,00
3. Overige transacties	0,00	0,00	0,00
IV. Budgettaire resultaat boekjaar (I+II+III)	123.396,31	-835.857,60	-712.461,29
V. Gecumuleerde budgettaire resultaat vorig boekjaar	51.052,22	701.621,74	752.673,96
VI. Gecumuleerde budgettaire resultaat (IV+V)	174.448,53	-134.235,86	40.212,67
VII. Bestemde gelden (toestand op 31 december)	0,00	0,00	0,00
A. Bestemde gelden voor de exploitatie	0,00	0,00	0,00
B. Bestemde gelden voor investeringen	0,00	0,00	0,00
C. Bestemde gelden voor andere verrichtingen	0,00	0,00	0,00
VIII. Resultaat op kasbasis (VI-VII)	174.448,53	-134.235,86	40.212,67



Exploitatiebudget per beleidsdomein (TB1)

Planningsrapport: Budgetwijziging 1 2019(BP2019-13_1)

Periode: 2019

Laatste dagboeknr: Exploitatie: 1291 Investering: 206 Financiering: 49


AGB Glabbeek (NIS 24137)

Secr.: Kristine Wauters

Grotestraat 33 - 3380 Glabbeek

Fin. beheerder: ---

	Code	Totaal	00: Algemene financiering	01: Het AGB exploiteert de haar toegewezen gebouwen.
I. Uitgaven		158.076,45	12.999,13	145.077,32
A. Operationele uitgaven		145.827,32	750,00	145.077,32
1. Goederen en diensten	60/1	145.077,32	0,00	145.077,32
2. Bezoldigingen, sociale lasten en pensioenen	62	0,00	0,00	0,00
3. Specifieke kosten sociale dienst OCMW	648	0,00	0,00	0,00
4. Toegestane werkingssubsidies	649	0,00	0,00	0,00
5. Andere operationele uitgaven	640/7	750,00	750,00	0,00
B. Financiële uitgaven	65	12.249,13	12.249,13	0,00
C. Rechthebbenden uit het overschot van het boekjaar	694	0,00	0,00	0,00
II. Ontvangsten		199.923,00	-525,00	200.448,00
A. Operationele ontvangsten		199.923,00	-525,00	200.448,00
1. Ontvangsten uit de werking	70	200.448,00	0,00	200.448,00
2. Fiscale ontvangsten en boetes		0,00	0,00	0,00
3. Werkingssubsidies		0,00	0,00	0,00
4. Recuperatie van specifieke kosten sociale dienst OCMW	748	0,00	0,00	0,00
5. Andere operationele ontvangsten	742/7	-525,00	-525,00	0,00
B. Financiële ontvangsten	75	0,00	0,00	0,00
C. Tussenkost van derden in het tekort van het boekjaar	794	0,00	0,00	0,00
III. Saldo		41.846,55	-13.524,13	55.370,68



Evolutie van het exploitatiebudget (TB2)

Planningsrapport: Budgetwijziging 1 2019(BP2019-13_1)

Referentie planningsrapport: Budget 2019(BP2019-12_0)

Periode: 2019

Laatste dagboeknr: Exploitatie: 1291 Investering: 206 Financiering: 49


AGB Glabbeek (NIS 24137)

Secr.: Kristine Wauters

Grotestraat 33 - 3380 Glabbeek

Fin. beheerder: ---

	Code	Jaarrek. 2019	Budget 2019	Budget 2019
I. Uitgaven		46.741,57	162.394,13	158.076,45
A. Operationele uitgaven		46.791,87	150.145,00	145.827,32
1. Goederen en diensten	60/1	46.047,41	149.945,00	145.077,32
2. Bezoldigingen, sociale lasten en pensioenen	62	0,00	0,00	0,00
3. Specifieke kosten sociale dienst OCMW	648	0,00	0,00	0,00
4. Toegestane werkingssubsidies	649	0,00	0,00	0,00
5. Andere operationele uitgaven	640/7	744,46	200,00	750,00
B. Financiële uitgaven	65	-50,30	12.249,13	12.249,13
C. Rechthebbenden uit het overschot van het boekjaar	694	0,00	0,00	0,00
II. Ontvangsten		23.741,93	206.948,00	199.923,00
A. Operationele ontvangsten		23.741,93	206.948,00	199.923,00
1. Ontvangsten uit de werking	70	24.266,90	206.948,00	200.448,00
2. Fiscale ontvangsten en boetes		0,00	0,00	0,00
a. Aanvullende belastingen		0,00	0,00	0,00
1. Opcentiemen op de onroerende voorheffing	7300	0,00	0,00	0,00
2. Aanvullende belasting op de personenbelasting	7301	0,00	0,00	0,00
3. Andere aanvullende belastingen	7302/9	0,00	0,00	0,00
b. Andere belastingen	731/9	0,00	0,00	0,00
3. Werkingssubsidies		0,00	0,00	0,00
a. Algemene werkingssubsidies		0,00	0,00	0,00
1. Gemeente- of provinciefonds	7400	0,00	0,00	0,00
2. Gemeentelijke of provinciale bijdrage	7401	0,00	0,00	0,00
3. Overige algemene werkingssubsidies	7402/4	0,00	0,00	0,00
b. Specifieke werkingssubsidies	7405/9	0,00	0,00	0,00
4. Recuperatie van specifieke kosten sociale dienst OCMW	748	0,00	0,00	0,00
5. Andere operationele ontvangsten	742/7	-524,97	0,00	-525,00
B. Financiële ontvangsten	75	0,00	0,00	0,00
C. Tussenkomen van derden in het tekort van het boekjaar	794	0,00	0,00	0,00
III. Saldo		-22.999,64	44.553,87	41.846,55



Transactiekredieten voor investeringsverrichtingen per beleidsdomein (TB3)

Planningsrapport: Budgetwijziging 1 2019(BP2019-13_1)

Periode: 2019

Laatste dagboeknr: Exploitatie: 1291 Investering: 206 Financiering: 49

AGB Glabbeek (NIS 24137)

Secr.: Kristine Wauters


Grotestraat 33 - 3380 Glabbeek

Fin. beheerder: ---

Deel 1: UITGAVEN	Code	Totaal	00: Algemene financiering	01: Het AGB exploiteert de haar toegewezen gebouwen.
I. Investerings in financiële vaste activa		0,00	0,00	0,00
A. Extern verzelfstandigde agentschappen	280	0,00	0,00	0,00
B. Intergemeentelijk samenwerkingsverbanden en soortgelijke entiteiten	281	0,00	0,00	0,00
C. Publiek-Private Samenwerkingsverbanden	282	0,00	0,00	0,00
D. OCMW-verenigingen	283	0,00	0,00	0,00
E. Andere financiële vaste activa	284/8	0,00	0,00	0,00
II. Investerings in materiële vaste activa		2.608.150,28	0,00	2.608.150,28
A. Gemeenschapsgoederen en bedrijfsmatige materiële vaste activa		83.150,28	0,00	83.150,28
1. Terreinen en gebouwen	220/3-229	14.475,98	0,00	14.475,98
2. Wegen en overige infrastructuur	224/8	0,00	0,00	0,00
3. Roerende goederen	23/4	68.674,30	0,00	68.674,30
4. Leasing en soortgelijke rechten	25	0,00	0,00	0,00
5. Erfgoed	27	0,00	0,00	0,00
B. Overige materiële vaste activa		2.525.000,00	0,00	2.525.000,00
1. Onroerende goederen	260/4	2.525.000,00	0,00	2.525.000,00
2. Roerende goederen	265/9	0,00	0,00	0,00
C. Vooruitbetalingen op investeringen in materiële vast activa	2906	0,00	0,00	0,00
III. Investerings in immateriële vaste activa	21	0,00	0,00	0,00
IV. Toegestane investeringsubsidies	664	0,00	0,00	0,00
V. TOTAAL UITGAVEN		2.608.150,28	0,00	2.608.150,28

Deel 2: ONTVANGSTEN	Code	Totaal	00: Algemene financiering	01: Het AGB exploiteert de haar toegewezen gebouwen.
I. Verkoop van financiële vaste activa		0,00	0,00	0,00
A. Extern verzelfstandigde agentschappen	280	0,00	0,00	0,00

Deel 2: ONTVANGSTEN	Code	Totaal	00: Algemene financiering	01: Het AGB exploiteert de haar toegewezen gebouwen.
B. Intergemeentelijk samenwerkingsverbanden en soortgelijke entiteiten	281	0,00	0,00	0,00
C. Publiek-Private Samenwerkingsverbanden	282	0,00	0,00	0,00
D. OCMW-verenigingen	283	0,00	0,00	0,00
E. Andere financiële vaste activa	284/8	0,00	0,00	0,00
II. Verkoop van materiële vaste activa		120.000,00	0,00	120.000,00
A. Gemeenschapsgoederen en bedrijfsmatige materiële vaste activa		0,00	0,00	0,00
1. Terreinen en gebouwen	220/3-229	0,00	0,00	0,00
2. Wegen en overige infrastructuur	224/8	0,00	0,00	0,00
3. Roerende goederen	23/4	0,00	0,00	0,00
4. Leasing en soortgelijke rechten	25	0,00	0,00	0,00
5. Erfgoed	27	0,00	0,00	0,00
B. Overige materiële vaste activa		120.000,00	0,00	120.000,00
1. Onroerende goederen	260/4	120.000,00	0,00	120.000,00
2. Roerende goederen	265/9	0,00	0,00	0,00
C. Ontvangen vooruitbetalingen op de verkoop van materiële vaste activa	176	0,00	0,00	0,00
III. Verkoop van immateriële vaste activa	21	0,00	0,00	0,00
IV. Investeringsubsidies en -schenkingen	150-180-4951/2	0,00	0,00	0,00
V. TOTAAL ONTVANGSTEN		120.000,00	0,00	120.000,00



Evolutie transactiekredieten voor investeringsverrichtingen (TB4)

Planningsrapport: Budgetwijziging 1 2019(BP2019-13_1)

Referentie planningsrapport: Budget 2019(BP2019-12_0)

Periode: 2019

Laatste dagboeknr: Exploitatie: 1291 Investering: 206 Financiering: 49

AGB Glabbeek (NIS 24137)


Secr.: Kristine Wauters

Grotestraat 33 - 3380 Glabbeek

Fin. beheerder: ---

Deel 1: UITGAVEN	Code	Jaarrek. 2019	Budget 2019	Budget 2019
I. Investerings in financiële vaste activa		0,00	0,00	0,00
A. Extern verzelfstandigde agentschappen	280	0,00	0,00	0,00
B. Intergemeentelijk samenwerkingsverbanden en soortgelijke entiteiten	281	0,00	0,00	0,00
C. Publiek-Private Samenwerkingsverbanden	282	0,00	0,00	0,00
D. OCMW-verenigingen	283	0,00	0,00	0,00
E. Andere financiële vaste activa	284/8	0,00	0,00	0,00
II. Investerings in materiële vaste activa		247.977,06	675.000,00	2.608.150,28
A. Gemeenschapsgoederen en bedrijfsmatige materiële vaste activa		28.994,00	45.000,00	83.150,28
1. Terreinen en gebouwen	220/3-229	0,00	4.000,00	14.475,98
2. Wegen en overige infrastructuur	224/8	0,00	0,00	0,00
3. Roerende goederen	23/4	28.994,00	41.000,00	68.674,30
4. Leasing en soortgelijke rechten	25	0,00	0,00	0,00
5. Erfgoed	27	0,00	0,00	0,00
B. Overige materiële vaste activa		218.983,06	630.000,00	2.525.000,00
1. Onroerende goederen	260/4	218.983,06	630.000,00	2.525.000,00
2. Roerende goederen	265/9	0,00	0,00	0,00
C. Vooruitbetalingen op investeringen in materiële vast activa	2906	0,00	0,00	0,00
III. Investerings in immateriële vaste activa	21	0,00	0,00	0,00
IV. Toegestane investeringssubsidies	664	0,00	0,00	0,00
V. TOTAAL UITGAVEN		247.977,06	675.000,00	2.608.150,28

Deel 2: ONTVANGSTEN	Code	Jaarrek. 2019	Budget 2019	Budget 2019
I. Verkoop van financiële vaste activa		0,00	0,00	0,00
A. Extern verzelfstandigde agentschappen	280	0,00	0,00	0,00
B. Intergemeentelijk samenwerkingsverbanden en soortgelijke entiteiten	281	0,00	0,00	0,00
C. Publiek-Private Samenwerkingsverbanden	282	0,00	0,00	0,00
D. OCMW-verenigingen	283	0,00	0,00	0,00
E. Andere financiële vaste activa	284/8	0,00	0,00	0,00
II. Verkoop van materiële vaste activa		0,00	120.000,00	120.000,00
A. Gemeenschapsgoederen en bedrijfsmatige materiële vaste activa		0,00	0,00	0,00
1. Terreinen en gebouwen	220/3-229	0,00	0,00	0,00
2. Wegen en overige infrastructuur	224/8	0,00	0,00	0,00
3. Roerende goederen	23/4	0,00	0,00	0,00
4. Leasing en soortgelijke rechten	25	0,00	0,00	0,00
5. Erfgoed	27	0,00	0,00	0,00
B. Overige materiële vaste activa		0,00	120.000,00	120.000,00
1. Onroerende goederen	260/4	0,00	120.000,00	120.000,00
2. Roerende goederen	265/9	0,00	0,00	0,00
C. Ontvangen vooruitbetalingen op de verkoop van materiële vaste activa	176	0,00	0,00	0,00
III. Verkoop van immateriële vaste activa	21	0,00	0,00	0,00
IV. Investeringsubsidies en -schenkingen	150-180-4951/2	0,00	0,00	0,00
V. TOTAAL ONTVANGSTEN		0,00	120.000,00	120.000,00



Evolutie van het liquiditeitenbudget (TB5)

Planningsrapport: Budgetwijziging 1 2019(BP2019-13_1)

Referentie planningsrapport: Budget 2019(BP2019-12_0)

Periode: 2019

Laatste dagboeknr: Exploitatie: 1291 Investering: 206 Financiering: 49


AGB Glabbeek (NIS 24137)

Secr.: Kristine Wauters

Grotestraat 33 - 3380 Glabbeek

Fin. beheerder: ---

Resultaat op kasbasis	Code	Jaarrek. 2019	Budget 2019	Budget 2019
I. Exploitantiebudget (B-A)		-22.999,64	44.553,87	41.846,55
A. Uitgaven	60/5-694	46.741,57	162.394,13	158.076,45
B. Ontvangsten	70/794	23.741,93	206.948,00	199.923,00
1a. Belastingen en boetes	73	0,00	0,00	0,00
1b. Algemene werkingsbijdrage van andere lokale overheden	7401	0,00	0,00	0,00
1c. Tussenkost door derden in het tekort van het boekjaar	794	0,00	0,00	0,00
2. Overige	70-7400-7402/9-742/8-75	23.741,93	206.948,00	199.923,00
II. Investeringsbudget (B-A)		-247.977,06	-555.000,00	-2.488.150,28
A. Uitgaven	21/28-2906-664	247.977,06	675.000,00	2.608.150,28
B. Ontvangsten	150-176-180-21/28-4951/2	0,00	120.000,00	120.000,00
III. Andere (B-A)		0,00	633.842,44	1.733.842,44
A. Uitgaven		0,00	41.157,56	41.157,56
1. Aflossing financiële schulden		0,00	41.157,56	41.157,56
a. Periodieke aflossingen	421/4	0,00	41.157,56	41.157,56
b. Niet-periodieke aflossingen	171/4	0,00	0,00	0,00
2. Toegestane leningen	2903/4	0,00	0,00	0,00
3. Overige transacties		0,00	0,00	0,00
a. Terugbetaling van borgtochten ontvangen in contanten	178	0,00	0,00	0,00
b. Vorderingen op lange termijn die binnen het jaar vervallen	2905	0,00	0,00	0,00
B. Ontvangsten		0,00	675.000,00	1.775.000,00
1. Op te nemen leningen en leasings	171/4	0,00	675.000,00	1.775.000,00
2. Terugvordering van aflossing van financiële schulden		0,00	0,00	0,00
a. Periodieke terugvorderingen	4943/4	0,00	0,00	0,00
b. Niet-periodieke terugvorderingen	2903/4	0,00	0,00	0,00
3. Overige transacties		0,00	0,00	0,00
a. Borgtochten ontvangen in contanten	178	0,00	0,00	0,00
b. Vorderingen op lange termijn die binnen het jaar vervallen	4949-4959	0,00	0,00	0,00
c. Schenkingen, andere dan opgenomen onder deel I en II	101-102	0,00	0,00	0,00
IV. Budgettaire resultaat boekjaar (I+II+III)		-270.976,70	123.396,31	-712.461,29
V. Gecumuleerde budgettaire resultaat vorig boekjaar		752.673,96	51.052,22	752.673,96
VI. Gecumuleerde budgettaire resultaat (IV+V)		481.697,26	174.448,53	40.212,67
VII. Bestemde gelden (toestand op 31 december)		0,00	0,00	0,00
A. Bestemde gelden voor de exploitatie	0901	0,00	0,00	0,00
B. Bestemde gelden voor investeringen	0902	0,00	0,00	0,00
C. Bestemde gelden voor andere verrichtingen	0903	0,00	0,00	0,00
VIII. Resultaat op kasbasis (VI-VII)		481.697,26	174.448,53	40.212,67



Lijst van te verstrekken werkings -en investeringssubsidies per beleidsveld (TB6)

Planningsrapport: Budget 2019(BP2019-12_0)

Periode: 2019

Laatste dagboeknr: Exploitatie: 1271 Investering: 185 Financiering: 48

AGB Glabbeek (NIS 24137)

Secr.: Kristine Wauters


Grotestraat 33 - 3380 Glabbeek

Fin. beheerder: ---

Beleidsveld en registraties

Werkingssubsidie Investeringssubsidie

Totaal



Overzicht investeringsenveloppes

AGB Glabbeek (NIS 24137)

Grotestraat 33 - 3380 Glabbeek

Secr.: Kristine Wauters

Fin. beheerder: ---

Code	Omschrijving	Geschatte ontvangst exploitatie	Geschatte uitgave exploitatie
IE-1	Patrimonium		
IE-2	uitrusting		
IE-3	meubilair en uitrusting		
IE-GEEN	Geen investeringsenveloppe		